

PROGRAMMA

CONGRESSO NAZIONALE

IMI BARI, 4-5-6 novembre 2018
Hotel Villa Romanazzi Carducci
Via G. Capruzzi 326





PRESIDENTE IMI
Giuseppe Palmieri

PRESIDENTE DEL CONGRESSO
Michele Guida

CO-PRESIDENTI DEL CONGRESSO
Giuseppe Giudice e Marco Tucci

INDICE GENERALE

- 4** Patrocini
- 5** Lettera dei Presidenti
- 6** Informazioni Generali
- 8** Mappa Hotel
- 12** Attrazioni di Bari
- 13** Mappa di Bari
- 14** Informazioni Scientifiche
- 16** Faculty
- 18** Programma
- 32** Corso Infermieri e Data Manager

PATROCINI
XXIV
CONGRESSO NAZIONALE IMI



SIDEMAST



LETTERA DEI PRESIDENTI

IL CONGRESSO NAZIONALE IMI rappresenta da più di un quarto di secolo il principale momento di incontro e di aggiornamento multidisciplinare sul melanoma, che coinvolge sia i medici specialisti nelle diverse discipline che tutte le altre figure professionali (biologi, tecnici specialisti, infermieri professionali) impegnati nella diagnosi e cura di questa patologia.

In aggiunta alle numerose sessioni - che affrontano gli aspetti più importanti ed innovativi che riguardano il melanoma (epidemiologia e genetica, diagnosi e istopatologia, trattamento medico e chirurgico, locoregionale ed integrato), sono previste anche sessioni parallele iniziali focalizzate sugli aspetti di diagnosi molecolare, di dermatoscopia e di comunicazione tra medico-infermiere-paziente. È inoltre prevista una tavola rotonda con le principali associazioni dei pazienti con melanoma su argomenti volti a migliorare sia la consapevolezza della malattia che l'approccio al management del paziente stesso nonché dei suoi familiari e "caregivers".

Nel corso di questi ultimi anni, il melanoma è ormai diventato un punto di riferimento dell'intera oncologia in relazione alle strategie di diagnosi e cura (dagli approcci di terapia adiuvante alle strategie di combinazioni di terapie biologiche innovative e convenzionali). La comunità scientifica italiana sta fornendo un decisivo contributo agli avanzamenti del trattamento e, più in generale, alle conoscenze sulla migliore gestione possibile dei pazienti. Alla luce di ciò, il Congresso IMI si propone di offrire una visione "globale" dei vari avanzamenti relativi alla patologia.

Infine, dopo più di dieci anni (era nel 2006) torniamo nella splendida ed accogliente Bari, dove l'IMI ritrova numerosi amici che tanto contribuiscono alla vita della nostra Società scientifica. Ciò rappresenta un ulteriore motivo per una partecipazione numerosa.

Il Congresso IMI sarà anche l'occasione per ritrovarsi nel festeggiare i venti anni esatti dalla fondazione di questo nostro gruppo multidisciplinare, che tanto è cresciuto e fortificatosi nei due decenni trascorsi dalla sua nascita. La Puglia quindi saluterà questo anniversario ed offrirà l'ospitalità tipica della sua terra a tutti i Soci, meno giovani (con la loro saggezza) e più giovani (con il loro entusiasmo), sul cui contributo l'IMI poggia le proprie fondamenta.

Giuseppe Palmieri
Presidente IMI

Michele Guida
Presidente del Congresso



INFORMAZIONI GENERALI

SEDE CONGRESSUALE

 HOTEL VILLA ROMANAZZI CARDUCCI
Via G. Capruzzi 326 - Bari
Tel. +39 080 9184712
www.villaromanazzi.com

RAGGIUNGERE BARI



In aereo:
l'Aeroporto Bari Palese dista 12 km e assicura giornalmente collegamenti con le principali città italiane e internazionali.



In treno:
le ferrovie dello Stato collegano Bari con tutte le città italiane. La Stazione di riferimento è Bari Centrale.



In auto:
Autostrada A14 Uscita BARI NORD A 7 km / 4,38 miglia.
Autostrada A14 Uscita BARI SUD A 5 km / 3,13 miglia.



INFORMAZIONI GENERALI



COME RAGGIUNGERE LA SEDE

Dall'Aeroporto Bari-Palese:

Pullman da aeroporto a centro città.
Trenino da aeroporto a stazione centrale.
Stima tariffa taxi (solo andata) € 20-25.

Dalla Stazione Fs Bari Centrale:

Stazione Centrale a 0,8 km.
Attraversare i binari ferroviari e percorrere Via G. Capruzzi.

In auto

L'albergo è dotato di un ampio parcheggio a pagamento.
Il costo è di € 10 al giorno.

TRASPORTI URBANI



Autobus:

linea n. 9 con fermata in Piazzale Giulio Cesare che dista 700 metri dall'hotel.



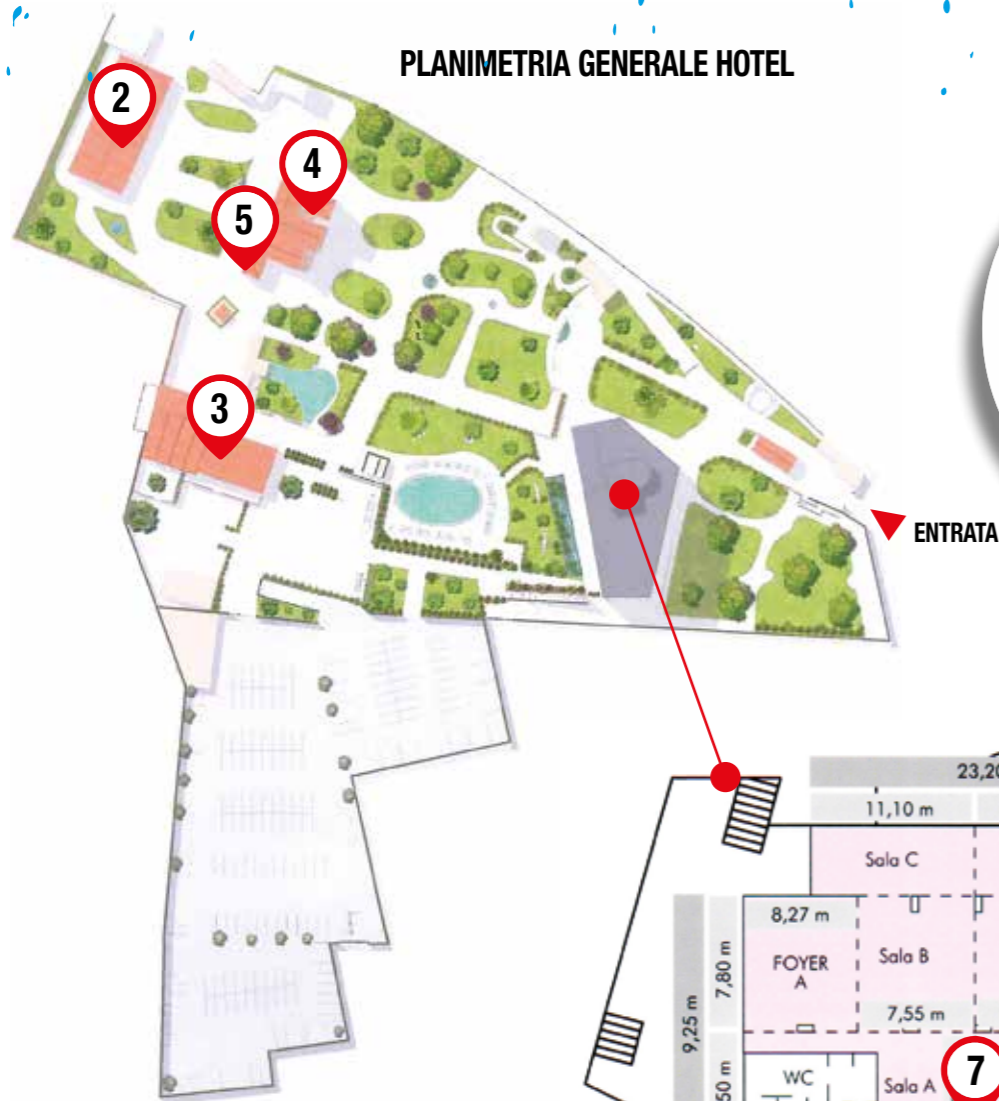
TAXI:

il servizio di radio taxi è disponibile ai seguenti numeri telefonici:
Nuova C.o.T.a.B.a. 0805543333
Taxi 0805210500
Taxi 0805019750

MAPPA GENERALE

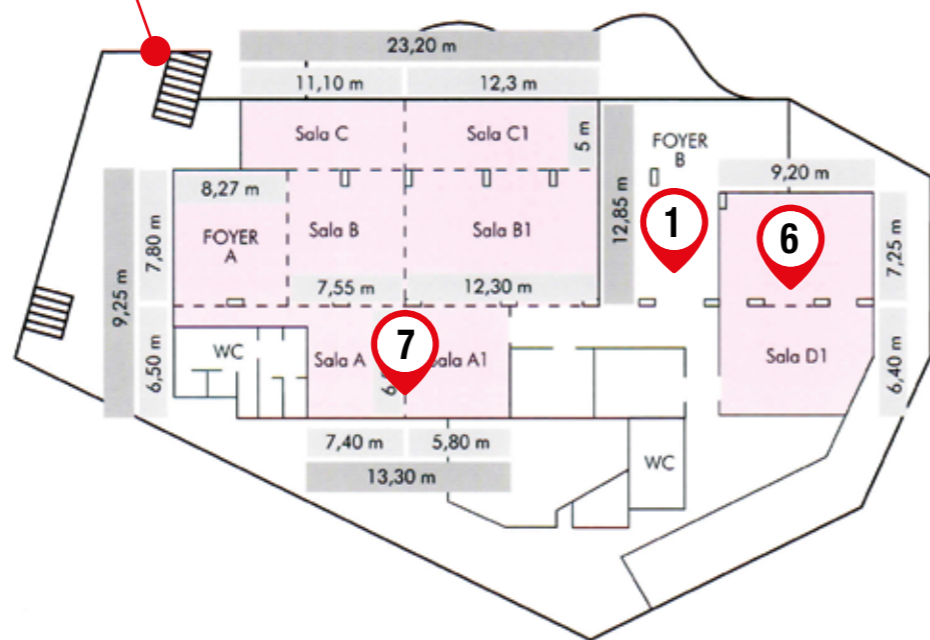


PLANIMETRIA GENERALE HOTEL



ENTRATA

CENTRO CONGRESSI IN HOTEL



LEGENDA SALE



Segreteria



Sala Europa



Sala Scuderia



Sala Federico II



Sala D'Annunzio



Sala D



Sala A + A1

MODALITA' DI ISCRIZIONE

È possibile iscriversi on-line compilando l'apposito form al sito www.melanomaimi.it

QUOTE DI ISCRIZIONE (IVA 22% Inclusa)

La quota di iscrizione include: accesso alle sessioni scientifiche, possibilità di ottenere i crediti ECM, materiale congressuale.

CATEGORIA	IMPORTO
Medici Soci IMI	€ 300.00
Medici non Soci IMI	€ 350.00
Specializzandi, non Medici	€ 150.00
Sessione Infermieri e Data Manager	€ 25.00

La Segreteria confermerà via email le iscrizioni regolarmente pervenute.

Si raccomanda quindi di inserire una e-mail valida, al fine di confermare correttamente l'iscrizione.

Le iscrizioni risultanti prive del pagamento non saranno prese in considerazione.

Non sono previsti rimborsi per cancellazioni.

DATI BANCARI

Intestatario: SOS srl

Iban: IT74A0333201400000000945333

Causale: Congresso Nazionale IMI 2018 (indicare nome e cognome)

ISCRIZIONI IN SEDE CONGRESSUALE

È possibile iscriversi presso la postazione delle Nuove Iscrizioni in Segreteria Organizzativa pagando esclusivamente in contanti o assegno.

ACCESSO AI LAVORI SCIENTIFICI

L'accesso sarà consentito solo agli iscritti in possesso del badge elettronico.

ACCESSO AI SERVIZI RISTORATIVI

L'accesso sarà consentito solo agli iscritti in possesso del badge nominativo e coupon.

INTERNET POINT

È disponibile un servizio internet point nella hall dell'Hotel.

GUARDAROBA

Presso il Centro Congressi di Villa Romanazzi Carducci è a disposizione dei congressisti un servizio di guardaroba gratuito i cui orari di apertura e chiusura seguiranno quello dei lavori scientifici.

I partecipanti sono pregati di non lasciare effetti personali dopo l'orario di chiusura.

SEGRETERIA ON SITE - Giulia Centre (piano -1)

È attiva la Segreteria Organizzativa dalle ore 08.00 del 4 novembre e per tutta la durata del Congresso seguendo gli orari delle sessioni scientifiche.

SEGRETERIA IMI

Sarà possibile regolarizzare in sede il pagamento delle quote d'iscrizione con contanti o assegni.

BADGE

L'accesso all'area espositiva e alle sale delle sessioni scientifiche è consentito esclusivamente agli iscritti al congresso in possesso del badge.

A ciascun partecipante regolarmente iscritto e interessato ai crediti ECM verrà consegnato anche un badge magnetico che dovrà essere indossato per tutta la durata del congresso poiché sarà effettuata la rilevazione elettronica delle presenze.

SALE

Tutte le sessioni si svolgeranno presso la Sala Europa, salvo diversa indicazione come da programma scientifico.


ATTRAZIONI DI BARI



1. Basilica San Nicola




2. Cattedrale San Sabino



3. Castello Normanno Svevo



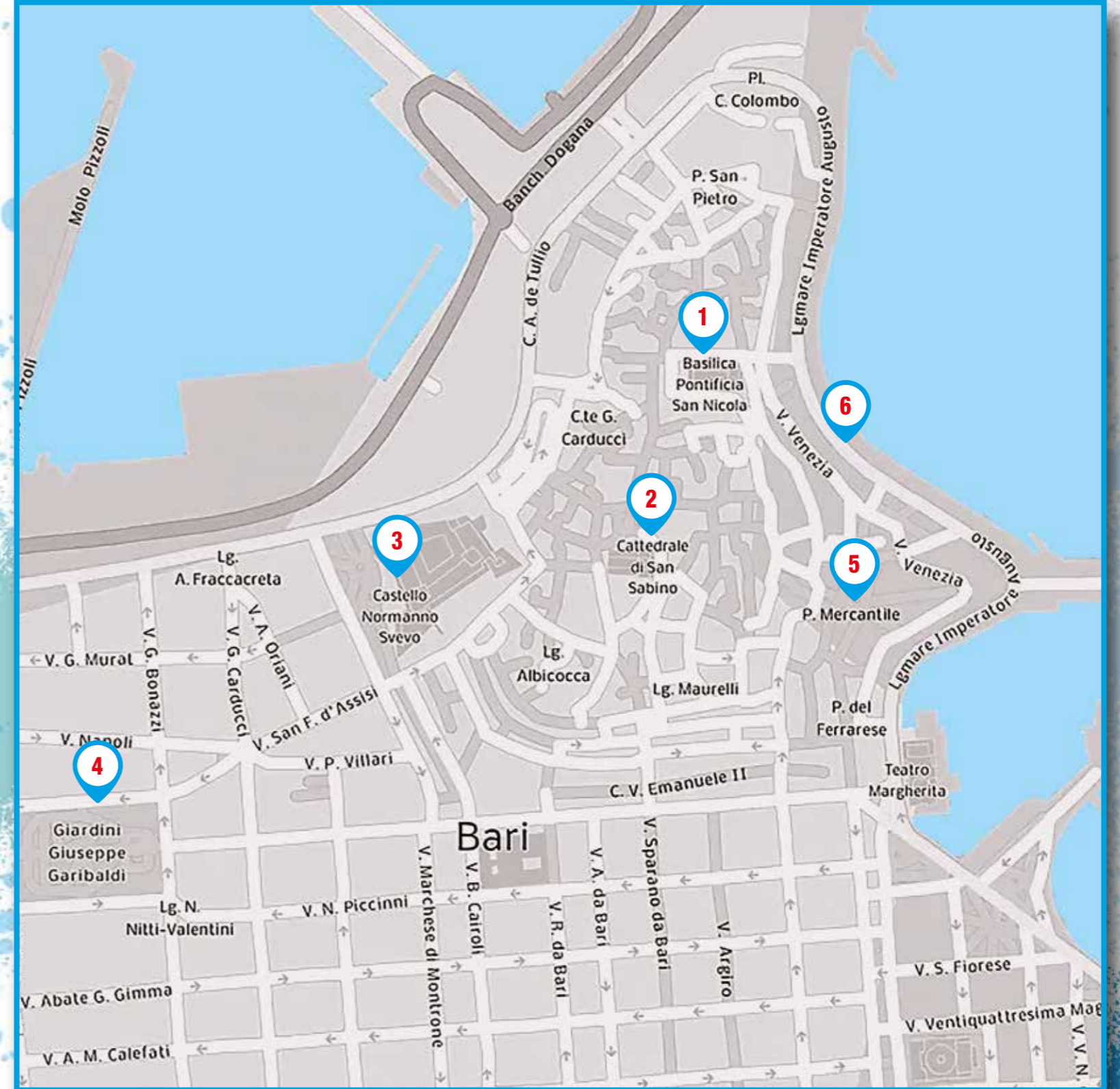
4. Palazzo Fizzarotti



5. Bari Vecchia



6. Lungomare di Bari





INFORMAZIONI SCIENTIFICHE

ACCREDITAMENTO ECM



Il XXIV Congresso Nazionale IMI verrà accreditato per 100 partecipanti appartenenti alle seguenti figure professionali:

- Biologo
- Farmacista (farmacia ospedaliera e territoriale)
- Fisioterapista
- Medico Chirurgo privo di specializzazione e nelle discipline di: allergologia ed immunologia clinica, anatomia patologica, chirurgia generale, chirurgia plastica e ricostruttiva, dermatologia e venereologia, endocrinologia, farmacologia e tossicologia clinica, gastroenterologia, genetica medica, laboratorio di genetica medica, medicina generale (medici di famiglia), medicina nucleare, oftalmologia, oncologia, patologia clinica (laboratorio di analisi chimico-cliniche e microbiologia), radiodiagnostica, radioterapia.
- Tecnico Sanitario di Laboratorio Biomedico
- Tecnico Sanitario di Radiologia Medica

Sono stati attribuiti n° **16,1** crediti formativi.

La Sessione Infermieri e Data Manager verrà accreditata per 50 partecipanti appartenenti alle seguenti figure professionali:

- Biologo
- Infermiere
- Infermiere pediatrico

Sono stati attribuiti n° **3** crediti formativi

L'ottenimento dei crediti formativi è subordinato alla frequenza del 90% del corso, al superamento del test di verifica dell'apprendimento con risultato pari al 75% di risposte esatte e alla compilazione della scheda di valutazione.

INFORMAZIONI SCIENTIFICHE

LINEE GUIDA PER I RELATORI

In ottemperanza al regolamento ECM e le modalità in esso previste; di seguito le indicazioni ai quali i Relatori e Moderatori dovranno attenersi:

- Nelle sessioni ECM, le presentazioni non devono contenere nomi specifici di prodotti sanitari. In particolare, devono essere indicati i nomi generici (di farmaci, strumenti, presidi) e non può essere riportato alcun nome commerciale, anche se non correlato con l'argomento trattato. Inoltre, nessuno sponsor può essere indicato nelle slide.
- I Relatori sono invitati a consegnare il proprio materiale su chiavetta USB al centro slides. Per i Relatori del mattino viene chiesto di consegnare il materiale la sera prima.
- I file dovranno essere in formato Power Point (.ppt o .pptx), denominati con il cognome dell'autore e contenere un massimo di 20 diapositive.
- Non è consentito collegare i portatili personali direttamente al proiettore.
- Si raccomanda vivamente a tutti i relatori il rispetto assoluto della durata prevista per ogni relazione.

LINEE GUIDA PER I MODERATORI

Il Moderatore è invitato a essere nella sala indicata dal programma almeno 10 minuti prima dell'inizio della sessione stessa e, soprattutto, a far rispettare rigorosamente i tempi assegnati alla sessione e alle singole relazioni.

LINEE GUIDA PER GLI AUTORI DEI POSTER

È prevista l'esposizione digitale degli abstract selezionati come poster. I poster possono essere consultati in un'area dedicata dell'Hotel (piano -1) tramite apposite postazioni con plasma "touch screen". Nell'area poster è richiesta la presenza degli autori durante l'orario previsto per le colazioni di lavoro.

FACULTY

Martina Angi, Milano

Andrea Anichini, Milano

Andrea Armenio, Bari

Nicola Arpaia, Acquaviva delle Fonti (BA)

Massimo Barberis, Milano

Franco Bassetto, Padova

Lorenzo Borgognoni, Firenze

Ivano Boscardini, Castellanza (VA)

Gerardo Botti, Napoli

Ettore Brienza, Lecce

Celeste Cagnazzo, Torino

Arianna Caputo, Napoli

Corrado Caracò, Napoli

Vanna Chiarion Sileni, Padova

Elisa Cinotti, Siena

Emilia Cocorocchio, Milano

Adriana Cordova, Palermo

Luigi Corti, Padova

Francesco Cusano, Benevento

Vincenzo De Giorgi, Firenze

Francesco De Lorenzo, Roma

Francesco de Rosa, Meldola (FC)

Michele Del Vecchio, Milano

Anna Maria Di Giacomo, Siena

Lorenza Di Guardo, Milano

Francesca Farnetani, Modena

Virginia Ferraresi, Roma

Pier Francesco Ferrucci, Milano

Raffaele Filotico, Brindisi

Monica Forchetta, Ladispoli (RM)

Sara Gandini, Milano

Paola Ghorzo, Genova

Giuseppe Giudice, Bari

Maurizio Governa, Verona

Michele Guida, Bari

Stefania Guida, Bari

Massimo Guidoboni, Meldola (FC)

Caterina Longo, Reggio Emilia

Paul Lorigan, Manchester

Vito Lorusso, Bari

Lucia Lospalluti, Bari

Michele Maio, Siena

Mario Mandalà, Bergamo

Ausilia Maria Manganoni, Brescia

Francesco Mannavola, Bari

Paolo Marchetti, Roma

Riccardo Marconcini, Pisa

Elena Marra, Torino

Daniela Massi, Firenze

Andrea Maurichi, Milano

Chiara Menin, Padova

Alessandro Minisini, Udine

Simone Mocellin, Padova

Maria Cristina Montesco, Padova

Eleonora Nacchiero, Bari

Luigi Naldi, Vicenza

Giovanna Niero, Roma

Lidia Francesca Oliva, Salerno

Valentina Palazzo, Bari

Marco Palla, Napoli

Giuseppe Palmieri, Sassari

Anna Passarelli, Bari

Lorenza Pastorino, Genova

Roberto Patuzzo, Milano

Anna Pellizzone, Milano

Elisabetta Pennacchioli, Milano

Dario Piazzalunga, Bergamo

Maria Antonietta Pizzichetta, Aviano (PN)

Chiara Puri Purini, Roma

Pietro Quaglino, Torino

Paola Queirolo, Genova

Maurizio Ressa, Bari

Simone Ribero, Torino

Ruggero Ridolfi, Meldola (FC)

Caroline Robert, Paris

Carlo Riccardo Rossi, Padova

Corrado Rubino, Salerno

Ciro Francesco Ruggiero, Catanzaro

Giosuè Scognamiglio, Napoli

Francesco Silvestris, Bari

Ester Simeone, Napoli

Francesco Spagnolo, Genova

Andrea Sponghini, Novara

Camilla Stagni, Padova

Ignazio Stanganelli, Meldola (FC), Parma

Stefania Stucci, Bari

Stefania Tommasi, Bari

Saveria Tropea, Padova

Marco Tucci, Bari

Alexander Christopher Jonathan van Akkooi, Amsterdam

FACULTY



PROGRAMMA

DOMENICA
4 NOVEMBRE

SESSIONE PARALLELA INIZIALE - SALA FEDERICO II

LA COMUNICAZIONE MEDICO-PAZIENTE

Coordinatore e relatore unico: Ivano Boscardini

09.00 - 13.00 Il significato del processo comunicativo

Organizzare l'esperienza comunicativa: i livelli logici

Contesto – Comportamento – Linguaggio – Valori/Convinzioni – Identità

La comunicazione di cattive notizie

Il protocollo SPIKES

Il counseling informativo

SESSIONE PARALLELA INIZIALE - SALA SCUDERIA

ONCO-DERMOSCOPIA OGGI: APPLICAZIONI E CRITICITÀ

Moderatori: Nicola Arpaia, Raffaele Filotico, Pietro Quaglino

11.00 **Melanoma distretto cervico-facciale**
Ignazio Stanganelli

11.15 **Melanoma tronco/arti**
Caterina Longo

DOMENICA
4 NOVEMBRE

11.30 **Melanoma distretto acrale**
Vincenzo De Giorgi

11.45 **Melanoma dei siti speciali: palpebra e areola mammaria**
Elisa Cinotti

12.00 **Melanoma su nevo**
Ausilia Maria Manganoni

12.15 **Melanoma acromico**
Lucia Lospalluti

12.30 **Melanoma e regressione**
Francesca Farnetani

12.45 **Discussione**

SESSIONE PARALLELA INIZIALE - SALA EUROPA

CLASSIFICAZIONE MOLECOLARE DEL MELANOMA: ONCOLOGO E PATOLOGO A CONFRONTO

Moderatori: Vanna Chiarion Sileni, Giuseppe Palmieri

11.00 **Lesioni melanocitarie ambigue e di difficile interpretazione**
Maria Cristina Montesco

11.20 **Perché, come e quando testare le mutazioni di BRAF**
Gerardo Botti

11.40 **Accuratezza del test mutazionale di BRAF: una questione aperta?**
Giuseppe Palmieri

DOMENICA
4 NOVEMBRE

- 12.00 **Oltre BRAF: quali altri marcatori predittivi nella gestione dei pazienti**
Massimo Barberis
- 12.20 **Ruolo di microambiente e melanoma: aspetti traslazionali e terapeutici**
Mario Mandalà
- 12.40 **Discussione interattiva su aspetti di pratica clinica**
- 13.00 *Light lunch ▪ Sala Colonne (Giulia Centre)*
- 13.45 **CERIMONIA D'APERTURA ▪ SALA EUROPA**
Presentazione del Convegno: Giuseppe Giudice, Michele Guida, Giuseppe Palmieri, Marco Tucci
- Saluto delle Autorità:** Loreto Gesualdo - Presidente Scuola di Medicina Università di Bari
Vito Antonio Delvino - Direttore Generale Istituto Tumori di Bari
- SESSIONE 1 EPIDEMIOLOGIA, GENETICA E PATOGENESI**
Moderatori: Chiara Menin, Stefania Tommasi
- 14.15 **Incidenza e rischio di melanomi non associati a esposizione UV cronica**
Sara Gandini
- 14.30 **Sottotipi molecolari e fattori patogenetici nel melanoma non cutaneo**
Giuseppe Palmieri
- 14.45 **Varianti geniche e fenotipo nel melanoma familiare: non solo CDKN2A!**
Paola Ghiorzo

DOMENICA
4 NOVEMBRE

- COMUNICAZIONI ORALI SELEZIONATE**
- 15.00 **The -146C>T TERT promoter mutation correlates with increased risk of progression on MAPK inhibitors in BRAF V600 mutant metastatic melanoma**
Camilla Stagni
- 15.10 **The BAP1-tumor predisposition syndrome: phenotype of novel germline pathogenic variants**
Lorenza Pastorino
- 15.20 **Discussione**
- SESSIONE 2 PREVENZIONE E STRATEGIE DIAGNOSTICHE**
Moderatori: Vincenzo De Giorgi, Ignazio Stanganelli
- 15.35 **Chi beneficia della diagnosi precoce?**
Luigi Naldi
- 15.50 **Melanoma nodulare: una sfida diagnostica**
Maria Antonietta Pizzichetta
- 16.05 **Complicanze cutanee da terapie biologiche**
Pietro Quaglino
- IMI incontra ADOI**
- 16.20 **Quali approcci di prevenzione e diagnosi vanno potenziati?**
Francesco Cusano

DOMENICA
4 NOVEMBRE

COMUNICAZIONI ORALI SELEZIONATE

16.40 **The use of Reflectance Confocal Microscopy (RCM) in the early diagnosis of cutaneous melanoma: experience from Istituto Nazionale Tumori (INT) Pascale of Napoli, Italy**
Marco Palla

16.50 **Recurrence of melanocytic lesions after laser treatment: benign versus malignant upon dermoscopy**
Stefania Guida

17.00 **Discussione**

17.15 *Coffee break ■ Sala Scuderia*

SESSIONE 3 CLASSIFICAZIONE PATOLOGICA E MOLECOLARE

Moderatori: Gerardo Botti, Maria Cristina Montesco

17.30 **Marcatori prognostici molecolari**
Massimo Barberis

17.45 **Classificazione del melanoma: quali novità**
Daniela Massi

18.00 **Cosa trasferire in clinica dalla valutazione del microambiente tumorale?**
Andrea Anichini

18.15 **Dal tessuto al sangue periferico: il passo è breve?**
Marco Tucci

DOMENICA
4 NOVEMBRE

COMUNICAZIONI ORALI SELEZIONATE

18.30 **Caratterizzazione immunofenotipica della componente infiammatoria del microambiente tumorale in pazienti affetti da melanoma metastatico ed in trattamento con inibitori dei checkpoint immunitari**
Giosuè Scognamiglio

18.40 **Tumor-derived exosomes promote the bone tropism of melanoma cells by CXCR7 upregulation**
Francesco Mannavola

18.50 **Discussione**

19.00 **Cocktail di benvenuto - Sala Scuderia**



SESSIONE 4 **ATTUALI PROBLEMATICHE IN CHIRURGIA**

Moderatori: Lorenzo Borgognoni, Ettore Brienza

- 08.30 **Chirurgia del melanoma in gravidanza**
Eleonora Nacchiero
- 08.45 **Linee guida sul trattamento chirurgico del melanoma primitivo: indicazioni o percorso obbligato?**
Franco Bassetto
- 09.00 **Qualità della chirurgia: come ridurre le disparità**
Carlo Riccardo Rossi
- 09.15 **Management della metastasi linfonodale nei pazienti con linfonodo sentinella positivo: perché linfadenectomia – PRO**
Roberto Patuzzo
- 09.30 **Management della metastasi linfonodale nei pazienti con linfonodo sentinella positivo: perché linfadenectomia – CONTRO**
Vanna Chiarion Sileni
- 09.45 **Predizione di linfonodi aggiuntivi oltre il SLN+: che applicabilità?**
Simone Mocellin
- 10.00 **“Ricostruzione immediata in pazienti con melanoma: sicurezza oncologica e “cost-savings” del trattamento in tempo unico”**
Adriana Cordova
- 10.15 **Trattamento microchirurgico del linfedema post-linfadenectomia radicale**
Giuseppe Giudice

LUNEDÌ
5 NOVEMBRE

10.30 **Discussione**

10.50 *Coffee break ■ Sala Scuderia*

SESSIONE IMI-SICPRE

- 11.10 **Il chirurgo plastico e la stadiazione del melanoma oggi**
Maurizio Governa
- 11.25 **Biopsia linfonodo sentinella in melanomi spessi: ha un ruolo?**
Corrado Rubino
- LECTURE**
- 11.40 **Changing landscape in surgery for stage III melanoma in the era of (neo-) adjuvant treatments**
Alexander Christopher Jonathan van Akkooi

SESSIONE 5 **CHIRURGIA E TRATTAMENTI INTEGRATI DELLE METASTASI**

Moderatori: Elisabetta Pennacchioli, Maurizio Ressa

- 12.00 **Nuovi paradigmi chirurgici: gli approcci neoadiuvanti**
Simone Ribero
- 12.15 **Nuovi paradigmi chirurgici: impatto delle terapie sistemiche nelle opzioni della chirurgia del melanoma IV Stadio**
Andrea Maurichi

LUNEDÌ
5 NOVEMBRE

LUNEDÌ
5 NOVEMBRE

12.30 **Il ruolo dell'elettrochemioterapia**
Corrado Caracò

12.45 **Quando la radioterapia**
Luigi Corti

COMUNICAZIONI ORALI SELEZIONATE

13.00 **Lo spessore di Breslow e l'ulcerazione sono i soli fattori di rischio correlati alla positività del linfonodo sentinella in melanomi sottili: analisi di casistica multicentrica di 1272 pazienti**
Dario Piazzalunga

13.10 **Prognostic factors of overall survival in posi-tive sentinel node patients: considerations for risk strafication and adjuvant therapy**
Saveria Tropea

13.20 **Discussione**

13.35 *Light lunch ■ Sala Scuderia*

LETTURE

14.30 **Linee Guida AIOM Melanoma: certezze e questioni aperte**
Alessandro Minisini

14.45 **Linee Guida AIOM Non-Melanoma: certezze e questioni aperte**
Francesco Spagnolo

LUNEDÌ
5 NOVEMBRE

SESSIONE 6 IMMUNOTERAPIA
Moderatori: Andrea Anichini, Francesco Silvestris

15.00 **Verso l'immunoterapia di precisione**
Massimo Guidoboni

15.15 **Anti-CTLA-4/anti-PD-1 vs. anti-PD-1: quanto maggiore è l'efficacia?**
Michele Maio

15.30 **Come prevedere la tossicità da immunoterapia**
Anna Maria Di Giacomo

15.45 **Nuove combinazioni**
Pier Francesco Ferrucci

16.00 **Immunoterapia vs. terapia target nel trattamento adiuvante**
Michele Guida

16.15 **Discussione**

LETTURE

L'innovazione continua nel trattamento del melanoma

16.30 **Dalla terapia adiuvante...**
Francesco de Rosa

16.45 **...alla malattia metastatica**
Riccardo Marconcini

LUNEDÌ
5 NOVEMBRE

17.00 - 18.45

COMITATO SCIENTIFICO IMI

Coordinatore: Carlo Riccardo Rossi

Sala Europa

Area oncologica

Moderatori:
Michele Del Vecchio, Michele Guida

Sala D'Annunzio

Area dermatologica

Moderatore:
Maria Antonietta Pizzichetta

Sala D

Area ricerca

Moderatori:
Andrea Anichini, Paola Ghiorzo, Marco Tucci

Sala A + A1

**Area anatomopatologica
e chirurgica**

Moderatori:
Daniela Massi, Roberto Patuzzo, Simone Mocellin

18.45 - 19.00

Relazioni dei coordinatori di area ■ Sala Europa

19.00

Assemblea dei Soci ■ Sala Europa

SESSIONE 7 TARGETED THERAPIES

Moderatori: Vito Lorusso, Paolo Marchetti

08.30

***Immune first/combo target first* nei pazienti BRAF^{mut} metastatici**
Michele Del Vecchio

08.45

Effetti immunologici della combinazione BRAFi/MEKi
Mario Mandalà

09.00

Metastasi cerebrali: quale terapia per quale paziente?
Ester Simeone

09.15

Combinazioni e sequenze target-/immunoterapie: quali endpoints?
Paola Queirolo

09.30

Se e quando sospendere immunoterapia e terapia target
Virginia Ferraresi

COMUNICAZIONI ORALI SELEZIONATE

09.45

Global reprogramming of miRNAs expression orchestrates the development of drug resistance in metastatic melanoma
Ciro Francesco Ruggiero

09.55

Clinical predictive factors for efficacy of anti-PD-1 used in first line in metastatic melanoma: an Italian Melanoma Intergroup study
Riccardo Marconcini

10.05

Discussione

MARTEDÌ
6 NOVEMBRE

MARTEDI
8 NOVEMBRE

LETTURA

10.20 **Targeted therapy ed immunoterapia: quali prospettive future?**
Lorenza Di Guardo

10.40 *Coffee break* ■ *Sala Scuderia*

IMI meets Europe

TALK SHOW: When treatment in BRAF^{mut} melanoma patients should be started?
Giuseppe Palmieri, Mario Mandalà, Paola Queirolo

11.00 **What did we learn from trials in adjuvant setting patients?**
Paul Lorigan

11.20 **How much can we anticipate treatments in advanced melanoma?**
Caroline Robert

11.40 **Discussion: toward a better management of the BRAF^{mut} melanoma**

IMI incontra le Associazioni dei pazienti

Caregivers: ruoli e tutele
Giuseppe Palmieri, Paola Queirolo, Ignazio Stanganelli

A.I.L.M.A.G. Lidia Francesca Oliva

A.I.Ma.Me. Giovanna Niero

APAIM Monica Forchetta

MARTEDI
8 NOVEMBRE

Emme Rouge Anna Pellizzone

F.A.V.O. Francesco De Lorenzo

Melanoma Italia Onlus Chiara Puri Purini

SESSIONE 8 TRATTAMENTI DI PATOLOGIE MENO FREQUENTI

Moderatori: Emilia Cocorocchio, Ruggero Ridolfi

12.40 **Carcinoma basocellulare inoperabile o metastatico**
Vincenzo De Giorgi

12.55 **Carcinoma a cellule di Merkel**
Stefania Stucci

13.10 **Melanoma uveale**
Martina Angi

COMUNICAZIONE ORALE SELEZIONATA

13.25 **Lenalidomide inhibits the proliferation of melanoma cells by restraining the PD1-mediated intracellular cascade**
Anna Passarelli

13.35 **Discussione**

13.50 **Premiazione dei migliori poster e saluti finali**



CORSO INFERMIERI E DATA MANAGER

DOMENICA
4 NOVEMBRE

14.30 **Apertura dei Lavori - Sala Federico II**
Moderatori: Celeste Cagnazzo, Stefania Stucci

LE NUOVE SFIDE PER LA RICERCA NO PROFIT

SESSIONE 1 IL MELANOMA

- 14.40 **Inquadramento diagnostico**
Elena Marra
- 15.00 **Aspetti operativi legati alla diagnosi e alla terapia chirurgica**
Andrea Armenio
- 15.20 **Scenario terapeutico attuale**
Francesco de Rosa
- 15.40 **Discussione**

SESSIONE 2 LA COMUNICAZIONE CON IL PAZIENTE AL CENTRO DELLA CURA

- 16.20 **Medicina narrativa: la parola a sostegno della cura**
Arianna Caputo
- 16.40 **Comunicazione paziente-curante**
Giovanna Niero
- 17.00 **La centralità dei pazienti nell'era della digital health**
Valentina Palazzo
- 17.20 **Pazienti: quali competenze digitali per comunicare col medico**
Andrea Sponghini
- 17.40 **Discussione**
- 18.00 **Considerazioni conclusive**

DOMENICA
4 NOVEMBRE

Notes

A black magnifying glass with a teal-colored handle is positioned over the text. The handle is held by two teal-colored hands.

ARRIVEDERCI
AL
2019

Con il contributo incondizionato di:

SPONSOR PLATINUM



SPONSOR GOLD



SPONSOR SILVER



SPONSOR BRONZE



ALTRI SPONSOR



SEGRETERIA SCIENTIFICA



Corso A. Podestà 8/1, 16128 Genova
Tel. 010 5399812 / Fax 010 541931
segreteria.melanomaimi@gmail.com
www.melanomaimi.it

SEGRETERIA ORGANIZZATIVA
Provider Age.na.s 1080



Scientific Organizing Service

SOS S.r.l. - Scientific Organizing Service
Via Salaria, 237 - 00199 Roma - Tel. / Fax +39 06 85 40 679
Mobile +39 333 65 93 541 - rossella.spinetti@gmail.com
www.scientificorganizing.com